


दिए गए चित्रों का पहला अक्षर लिखो—



अ



Handwriting practice lines for the first column, including a dotted 'अ' for tracing.

चित्र और अक्षरों के जोड़े बनाओ—



आ

इ


ए

उ

अ

इ

अ से ऊ तक लिखो—



Handwriting practice lines for the second column, starting with a train illustration.



चित्रों को सही अक्षर से मिलाएँ।



आ

अ



इ

इ



ऊ

उ

ऋ



ए



ओ

ऐ

औ



अं





अक्षर पढ़कर सही चित्र पर (✓) का चिह्न लगाओ-

अ



इ



उ



ए


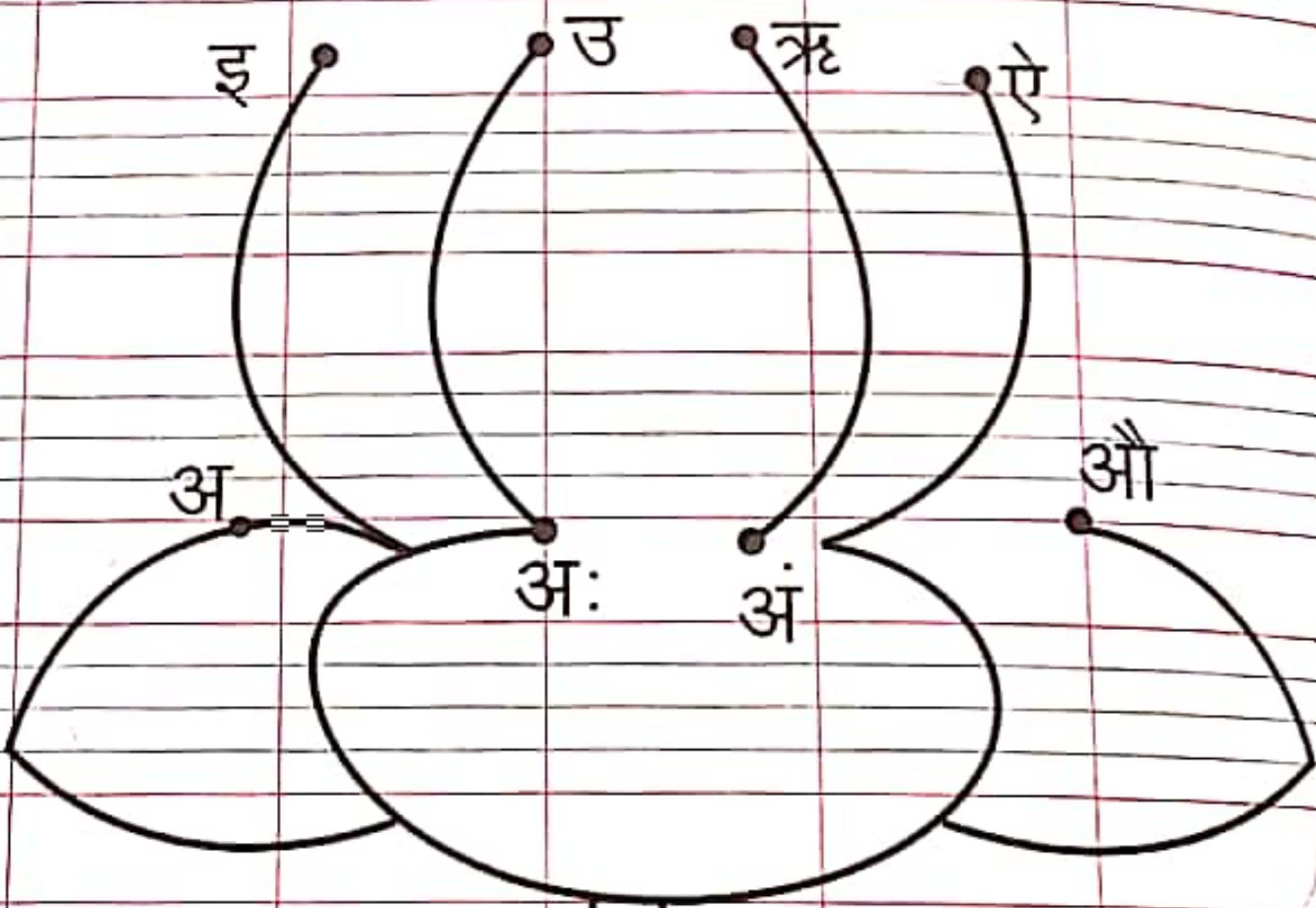



औ



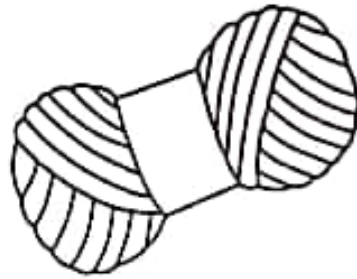
कक्षाकार्य

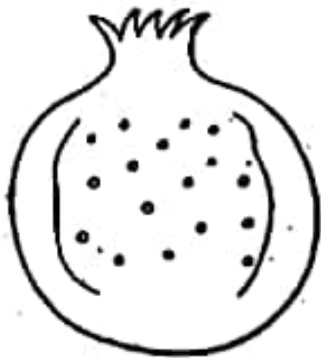
स्वरों को सही क्रम से मिलाते हुए चित्र पूरा करो एवं रंग भरो।



चित्र देखकर पहला अक्षर लिखे और रंग भरें





















अरे! ये क्या, इतने प्यारे एक साथ! आओ, इन चित्रों को इनके नामों के पहले अक्षरों से मिलाएँ।



अ आ इ ई उ ऊ ऋ ए ऐ औ औं अं अः

